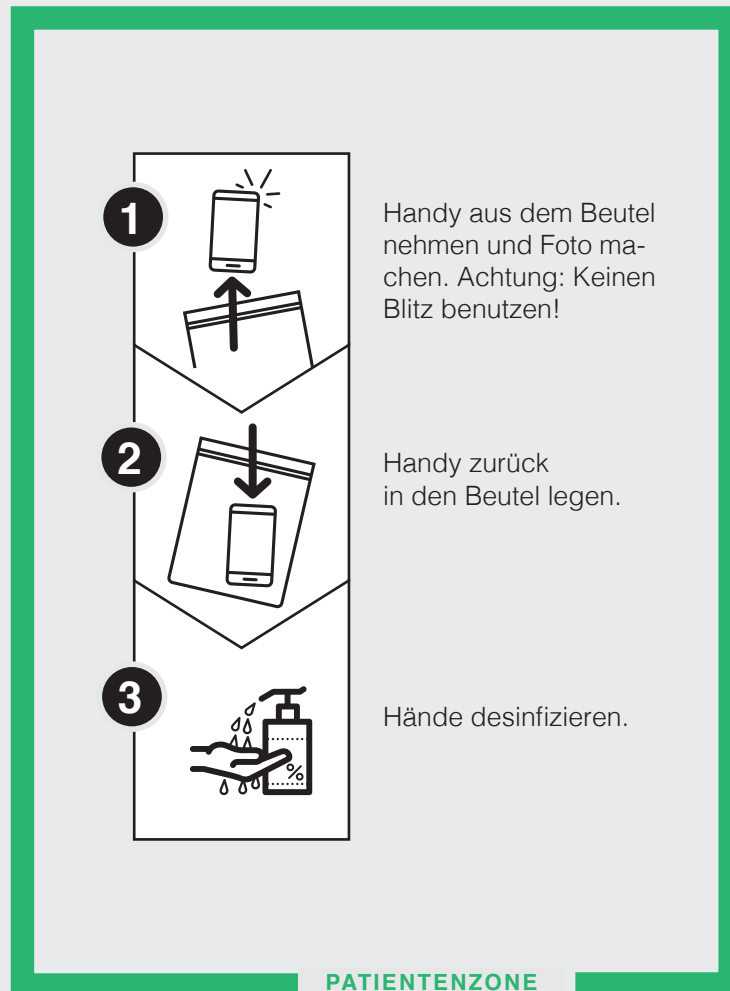


# Handybenutzung in der Patientenzone

Das private Telefonieren ist auf der ganzen Station verboten. Bitte stellen Sie Ihr Handy auf lautlos. Zum Fotografieren darf das Handy aus dem Beutel genommen werden.



## Hygiene in der Neonatologie



© Klinik für Geburtshilfe / Fotografie: Patrick Stumm

Auf unserer Neonatologie-Abteilung ermöglichen wir hochspezialisierte Medizin und eine familienzentrierte Betreuung unter einem Dach.

Um das neugeborene Kind vor Infektionen zu schützen, ist das Einhalten von Hygienemassnahmen sehr wichtig - dies gilt für Mitarbeitende und für Sie als Eltern.

# Vorbereitung auf den Besuch



## Bei Krankheitsanzeichen

Falls Sie oder Personen im gleichen Haushalt krank sind, melden Sie sich vor Ihrem Besuch bitte telefonisch auf der Abteilung.

## Besucher

Die Instruktion von Besuchern liegt in der Verantwortung der Eltern.

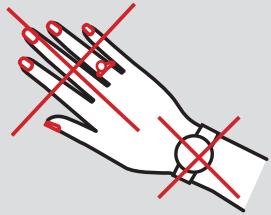


## Handshake free

Auf der gesamten Abteilung verzichten wir auf das Händeschütteln.

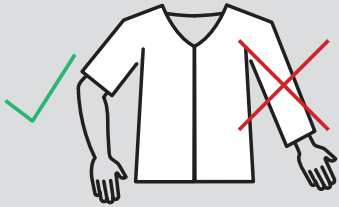


## Eintritt in die Neonatologie



## Schmuck und Uhren abziehen

In der Garderobe werden Mäntel und Taschen abgelegt, Schmuck an Händen und Armen entfernt. Auf künstliche und lange Fingernägel ist zu verzichten.



## Freie Unterarme

Beim Betreten der Station und während des Besuches beim Kind sollten die Unterarme stets unbedeckt sein.



## Handy-Gebrauch

Das Handy darf in einem Plastikbeutel auf die Station mitgenommen werden. Die Plastikbeutel werden in der Garderobe zur Verfügung gestellt. Siehe Rückseite für mehr Information zum Handy-Gebrauch.



## Betreten der Station



# Momente der Händedesinfektion

Die Patientenzone ist markiert durch die grüne Linie am Boden. Diese Zone ist besiedelt mit den Keimen des Patienten. Diese Keime sollen die Patientenzone nicht verlassen. Keime von ausserhalb sollen nicht in die Patientenzone gelangen. Die korrekte Händedesinfektion ist die wichtigste Massnahme um dies zu erreichen.

Nehmen Sie für die Händedesinfektion stets so viel Händedesinfektionsmittel, dass Hände und Unterarme **gut nass** sind. Reiben Sie Hände und Unterarme bis sie trocken sind.

